



Schubladeneinsatz für SHARP ER05-DW


Mit INKiESS Schubladeneinsatz 7810 RE

Den Originaleinsatz komplett aus der Lade entnehmen und die Lade aus dem Gehäuse ziehen.

Dem INKiESS Schubladeneinsatz 7810 RE sind 6 Bumpons als Abstandhalter beigelegt.



An jede Ladenseite im Bereich des INKiESS Schubladeneinsatzes 7810 RE entsprechend Abbildungen je zwei Abstandhalter vorn und hinten befestigen. Sie dienen der seitlichen Fixierung des Einsatzes.



Den INKiESS Schubladeneinsatz 7810 RE einsetzen und nach vorn schieben. Anschließend als hintere Fixierung des Einsatzes die beiden restlichen Bumpons auf dem Boden der Lade befestigen.



Den INKiESS Schubladeneinsatz herausnehmen, die Lade in das Gehäuse einsetzen und den INKiESS Einsatz wieder in der Lade plazieren, die Schloßfunktion kontrollieren und vorsichtig zuschieben.