



Schubladeneinsatz für SL 3000


Mit INKiESS Schubladeneinsatz 8501 RE

Originaleinsatz aus der Lade entnehmen.

Dem INKiESS Schubladeneinsatz 8501 RE sind 4 hohe und 2 flache Bumpons als Abstandhalter beigelegt.



Pro Schubladenseite werden je 2 hohe und 1 flacher der beigelegten Abstandhalter entsprechend der Abbildungen angeklebt. (Der flache für die Rückwand)



Schubladeneinsatz 8501 RE wie dargestellt einsetzen. Funktionskontrolle des Schlosses.